



17.10.2014 №886

Підсумки роботи транспорту Кіровоградської області за січень–вересень 2014 року

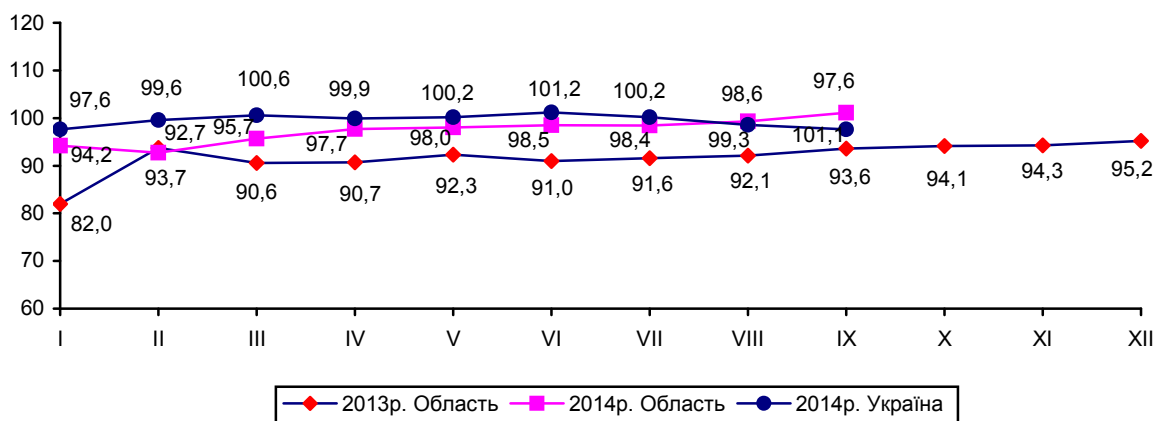
У січні–вересні 2014р. підприємствами транспорту перевезено 7528,9 тис.т вантажів, що на 4,3% менше ніж у січні–вересні 2013р., вантажооборот збільшився на 1,1% і склав 20008,4 млн.ткм.

Вантажні перевезення та вантажооборот характеризуються такими показниками:

	Перевезено (відправлено) вантажів, тис.т		Вантажооборот, млн.ткм	
	січень– вересень 2014р.	у % до січня– вересня 2013р.	січень– вересень 2014р.	у % до січня– вересня 2013р.
Усіма видами транспорту	7528,9	95,7	20008,4	101,1
у тому числі				
залізничним	4771,4	85,7	19521,5	101,1
автомобільним	2754,0	119,8	485,6	101,3
авіаційним	3,5	128,3	1,3	147,2

Вантажооборот підприємств транспорту

(наростаючим підсумком у % до відповідного періоду попереднього року)



Залізницею у січні–вересні п.р. перевезено 4771,4 тис.т вантажів, що на 14,3% менше, ніж у січні–вересні 2013р. Зменшилося відправлення деяких основних номенклатурних груп вантажів: нафти і нафтопродуктів (на 68,4%), брухту чорних металів (на 45%), кам'яного вугілля (на 36,8%), будівельних матеріалів (на 32,7%) та лісових вантажів (на 20,4%). Разом з тим збільшилося відправлення зерна і продуктів перемолу (на 7,4%). Вантажооборот залізничного транспорту в січні–вересні 2014р. склав 19521,5 млн.ткм, що на 1,1% більше ніж у січні–вересні 2013р.

Автомобільним транспортом (з урахуванням перевезень, виконаних фізичними особами–підприємцями) у січні–вересні 2014р. перевезено 2754 тис.т вантажів, що на 19,8% більше січня–вересня 2013р., вантажооборот збільшився на 1,3% і становив 485,6 млн.ткм.

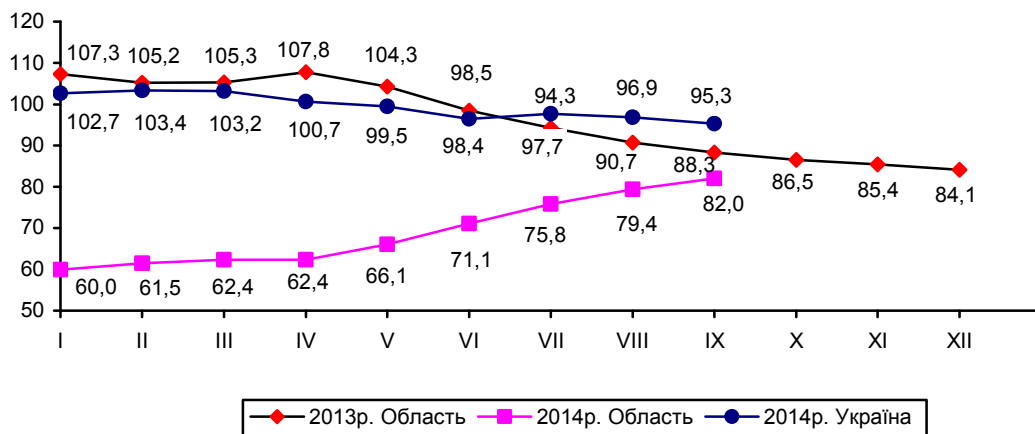
Авіаційним транспортом перевезено 3,5 тис.т вантажів, що на 28,3% більше ніж у січні–вересні 2013р., вантажооборот збільшився на 47,2% і становив 1,3 млн.ткм.

Всіма видами транспорту у січні–вересні 2014р. перевезено 39,7 млн. пасажирів, що на 28,8% менше ніж у січні–вересні 2013р., пасажирооборот зменшився на 18% і склав 699,5 млн.пас.км.

Пасажирські перевезення та пасажирооборот характеризуються такими даними:

	Перевезено (відправлено) пасажирів, тис.		Пасажирооборот, млн.пас.км	
	січень–вересень 2014р.	у % до січня–вересня 2013р.	січень– вересень 2014р.	у % до січня–вересня 2013р.
Усіма видами транспорту	39674,6	71,2	699,5	82,0
у тому числі				
автомобільним	36006,4	68,5	656,7	80,2
авіаційним	52,3	121,1	23,6	136,4
тролейбусним	3615,9	115,8	19,2	115,8

Пасажирооборот підприємств транспорту
(наростаючим підсумком у % до відповідного періоду попереднього року)




Автомобільним транспортом (з урахуванням перевезень, виконаних фізичними особами–підприємцями) у січні–вересні 2014р. перевезено 36 млн. пасажирів, що на 31,5% менше порівняно з січнем–вереснем 2013р., пасажирооборот зменшився на 19,8% і становив 656,7 млн.пас.км. Обсяги перевезень пасажирів фізичними особами–підприємцями у січні–вересні 2014р. зменшились на 60,8% та становили 9,5 млн. пасажирів.

Авіаційним транспортом у січні–вересні 2014р. перевезено 52,3 тис. осіб, що на 21,1% більше ніж у січні–вересні 2013р., пасажирооборот збільшився на 36,4% і становив 23,6 млн.пас.км.

У січні–вересні 2014р. **міським електротранспортом** перевезено 3615,9 тис. пасажирів, що на 15,8% більше ніж у січні–вересні 2013р.

Начальник



Л.Б. Дівель